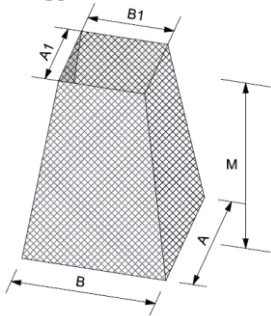




## MŰSZAKI ADATLAP

### STRECKFORM KEHELY és STRECKFORM BOXKIZÁRÁS Monolit beton kizárások kialakításához

	Streckform kehely	Streckform Boxkizárás
<b>Felhasználási területek:</b>	Kizárások pillérek fogazott pontalapjainak kialakításához - optimális horgonyzási tulajdonságok a 2,5 cm mély trapézprofil miatt	Kizárások, lehorgonyzások és rögzítések felvételéhez
<b>Kialakítás</b> forma felületkialakítás fenéklemez kiöntőnyílás több összefogott elem	egyenes <b>fogazott</b> (EC2 szerint) opcionális - opcionális	egyenes, vagy csonkakúp <b>érdes</b> (EC2 szerint) van opcionális opcionális
<b>Megjelenés</b> 		
<b>Anyag</b>	Streckform terpesztett háló*	Streckform terpesztett háló*
<b>Méret</b>	igény szerint	igény szerint
<b>Csomagolás</b>	raklapon	
<b>Raktározás</b>	esőtől védetten, mechanikai sérüléstől mentesen	
<b>Munkavédelem:</b>	Éles szélékkel rendelkeznek. Védőkesztyű használata kötelező!	

\* érdes munkahézag felülethez optimalizált cementátfolyással rendelkező hézagméret

#### Szerelés:

A Streckform kehelykizárást a frissbetonba szükséges 2-3 cm mélységig belenyomni, ezáltal biztosított a stabil, elmozdulásmentes rögzítés. Helyszíni kitámasztásról gondoskodni kell!

A Streckform boxkizárást felúszás ellen szükséges rögzíteni. Helyszíni kitámasztásról gondoskodni kell!